

GRUPA SMERFY

TEMAT ZAJĘĆ: JEDZIEMY NA WYCIECZKĘ

22.06-26.06.2020

1. Zagadki o środkach lokomocji

- Po torze szybko pędzi z daleka, bo tłum podróżnych na stacji czeka.
- Ma ogromne skrzydła, fruwa wysoko. Kiedy wystartuje leci ku obłokom.
- Chodź nóg nie posiada, szybko pędzi szosą, bo nie nogi ale koła po szosie go niosą.
- Duże śmigło ma u góry, wkręca się nim prosto w chmury. Jest podobny do owada i jak owad wszędzie siada.




2. Dziecko dzieli nazwy środków lokomocji na sylaby (pociąg, samolot, samochód, helikopter,)

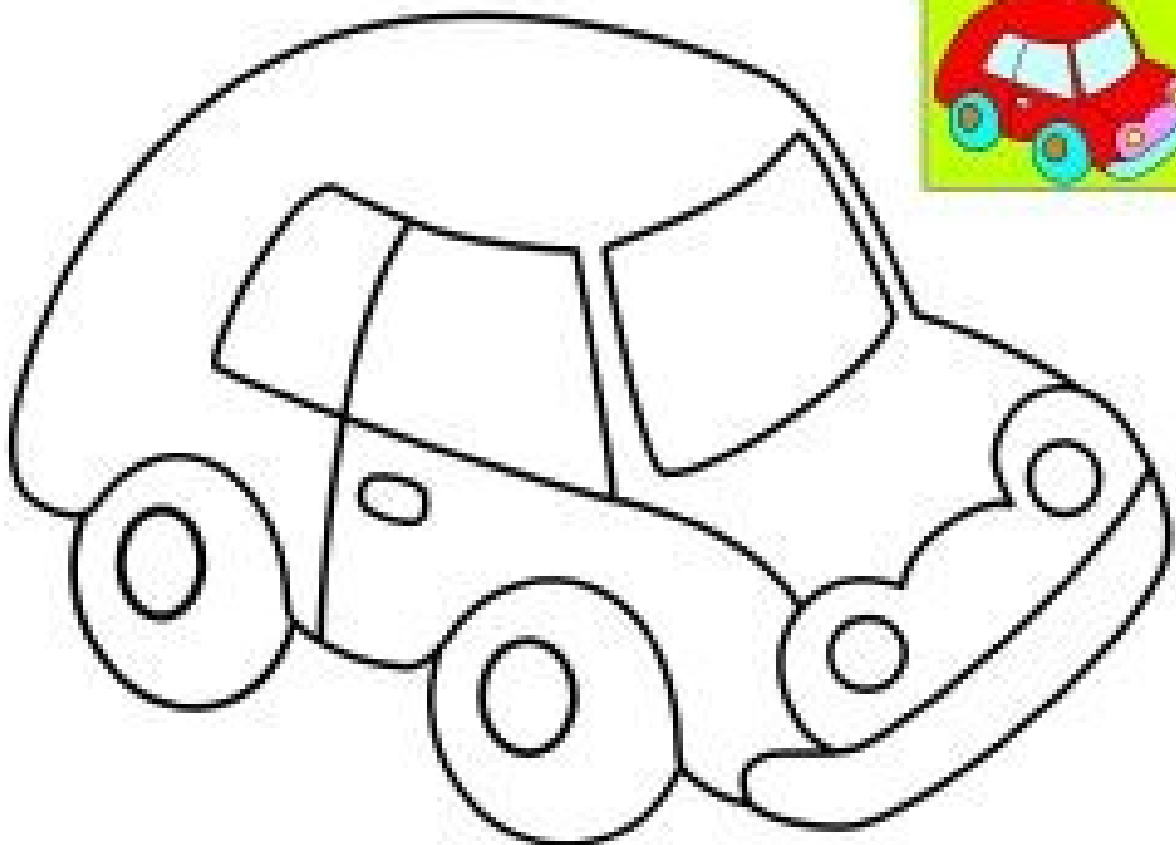

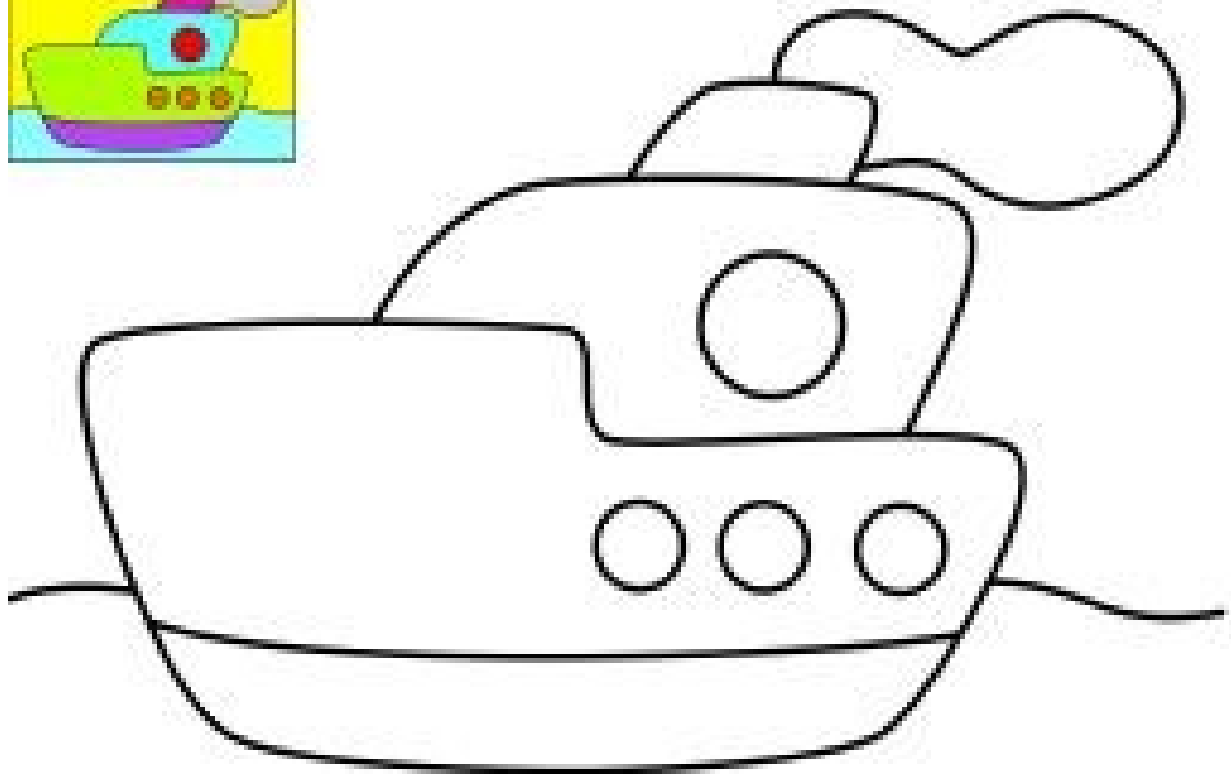
3. Filmik edukacyjny o środkach lokomocji

<https://www.youtube.com/watch?v=TDnOkVpGoQ0>

4. Zabawa ruchowa „Lecimy samolotem”- dzieci rozpoczynają lot od startu w przysiadzie, mając ręce wyciągnięte na bok; powoli podnoszą się i poruszają szybko, małymi krokami po wyznaczonym miejscu . Potem samoloty lądują poruszają się coraz wolniej, powoli przechodząc do przysiadu.

5. Kolorowanki





6. Karta pracy

Wytnij obrazki na dole arkusza. Następnie przyjrzyj się sekwencjom obrazków i uzupełnij je wyciętymi elementami tak, aby pasowały do wzorów.

