

Język angielski

BIEDRONKI, JEŻYKI

HAPPY EASTER – LEKCJA WIELKANOCNA

- **Potrzebny będzie: podręcznik oraz odtwarzacz mp3/komputer**

Podręcznik str.70

1. Dziecko słucha nagrania mp3, patrzy na obrazki w ćw.1 i powtarza słówka

MP3- SŁÓWKA

CHICK - KURCZACZEK

BASKET - KOSZYK

EASTER EGG - PISANKA

EASTER RABBIT - KRÓLIK WIELKANOCNY

2. Dziecko słucha piosenki z nagraniem mp3, w ćw. 2 zaznacza znakiem V świąteczne przedmioty.

MP3 -PIOSENKA


3. Dziecko słucha nagrania - ćw.3 i zaznacza V lub X czy opis zgadza się ze zdjęciem.

MP3 - ĆW.3

4. Ćw. 4 - dziecko pomaga królikowi odnaleźć drogę wyjścia z labiryntu - po drodze licząc kurczaki i jajka

5. Zadania dodatkowe:

- **EASTER EGG HUNT - ZABAWA W SZUKANIE JAJEK - MOŻNA SCHOWAĆ W RÓŻNYCH MIEJSCACH W DOMU JAJKA CZEKOLADOWE/STYROPIANOWE, A DZIECKO MA ZA ZADANIE JE ODNALEŹĆ.**
- **EASTER RABBIT MASK - MASKA KRÓLIKA ŚWIĄTECZNEGO DO DEKORACJI - PONIŻEJ**



What you need

Paper plate and paper

Scissors

Pencil crayons,
markers or crayons

Glue

String

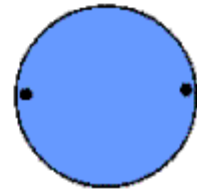
Print the bunny mask.




Colour the mask and cut out the eyes openings.



Prepare a large paper plate.
Cut out two small openings.



Attach an elastic string to the
plate.
Cut out the eyes openings.



Attach the mask to the plate.

